

# 華夏精選大中華科技基金\*

## 基金月報



華夏基金(香港)有限公司  
CHINA ASSET MANAGEMENT (HONG KONG) LIMITED

截至 2023年07月31日

香港中環花園道1號中銀大廈37樓

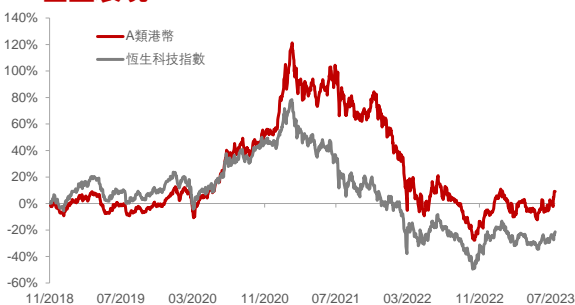
投資涉及風險，包括損失本金。基金單位價格可升亦可跌，基金過往業績並不表示將來的回報。基金的價值可能會非常波動，並可能於短時間內大幅下跌。投資者應在投資於基金前，閱讀有關基金之銷售說明書及產品資料概要，以了解基金詳情及風險因素。閣下不應僅依賴本資料而作出任何投資決定。投資者須注意：

- 華夏精選大中華科技基金（「基金」）主力投資於中國相關科技公司。基金經理認為應可得益於創新、應用新科技或提供符合演變中的中國新經濟所需求的產品及服務之科技公司（「中國相關科技公司」）的股票。本基金可將其資產的一小部分投資於固定收益證券、股票證券，除大中華區以外的全球證券交易所上市之股票，其他集體投資計劃，並直接投資於中國大陸證券。
- 基金將投資於股本證券，以及須承受一般市場風險，該等證券的價格可能會波動。
- 基金亦可投資於任何市值的公司，包括但不限於中小市值公司。面臨不利經濟轉變時，中小市值公司股份一般或會比較大市值公司的流通性低，價格較波動。
- 基金將集中投資於中國相關公司，而該等投資將令子基金更易受中國等單一國家的經濟、政治、監管或稅務變化左右。另外，基金將較投資組合多元的基金更為波動。
- 基金或會投資於中國市場，當中涉及投資於已發展經濟體或市場一般所無的若干風險及特定的考慮，例如較大的政治、稅務、經濟、外匯、流通性、法律及監管風險。
- 基金將投資於債務投資，須承受流通性風險、信貸風險、利率風險、信貸評級風險、估值風險、評級下調風險及主權債務風險。一般而言，債務證券的價格於利率上升時下跌，而當利率上升時則下跌。
- 基金或會投資於可換股債券，為債務與股票的混合產品，容許持有人於日後特定日期將之轉換為發債公司股份。因此，可換股債券與直接投資債券比較，牽涉股價變動及更大波幅。投資可換股債券承受與同類直接債券投資相關的相同利率風險、信貸風險、流通性風險及預付款風險。
- 基金或會投資可能具有追溯效力的滬港通。如果通過該計劃暫停了交易，則該基金實現其投資目標的能力可能會受到負面影響。
- 基金可能投資於預託證券可能會產生額外的風險，包括基礎股票與存管銀行自身資產未有分離的風險和流動性風險，這些均可能會對子基金的表現和/或流動性產生不利影響。
- 具有彌補虧損特點的工具須承受在發生預定觸發事件時或然撤減，或者或然轉換成普通股份的風險。該等觸發事件是複雜且難以預測的，並且可能導致該等工具的價值顯著或完全降低。
- 基金或會投資於城投債，該等債券通常不受中國中央或地方政府擔保。當違約時，基金可能面臨重大損失。
- 部份基金單位類別以人民幣計值及結算；認購及贖回基金單位的款項必須以人民幣支付。人民幣不能自由兌換並受到外匯管制及限制。概無保證人民幣兌投資者的基礎貨幣（如港幣）不會貶值。人民幣貶值可能會對投資者於人民幣類別的投資的價值造成不利影響。

### ▲ 投資目標

基金尋求通過主力（即不少於其資產淨值的 70%）投資於中國相關科技公司（定義如下）。為達致投資目標，基金將其資產淨值的不少於70%投資於基金經理認為應可得益於創新、應用新科技或提供符合不斷演變中的中國新經濟所需求的產品及服務之科技公司（「中國相關科技公司」）的股票，而該等公司的註冊辦事處位於大中華地區（包括中國內地、香港、澳門及台灣），及/或並無於大中華地區擁有註冊辦事處，但(a)大部分業務活動在大中華地區經營；或(b)為主要在大中華地區擁有註冊辦事處的公司的控股公司的中國相關科技公司。

### ▲ 基金表現<sup>2,3</sup>



### ▲ 累積回報<sup>2</sup>

	一個月	三個月	六個月	一年	自成立起 <sup>3</sup>	年化回報 <sup>3</sup> (自成立起)
A類港幣	+15.92%	+13.78%	+3.96%	+2.51%	+9.08%	+2.34%
恒生科技指數	+16.54%	+16.98%	+0.59%	+5.77%	-14.48%	-3.28%

### ▲ 年度回報<sup>2</sup>

	2018	2019	2020	2021	2022	2023本年至今
A類港幣	-5.88% <sup>3</sup>	+12.13%	+56.23%	-0.23%	-43.08%	+16.50%
恒生科技指數	-2.09%	+22.87%	+28.86%	-32.04%	-26.66%	+10.67%

<sup>1</sup>關於基金詳情（包括費用）請參考基金銷售說明書。

<sup>2</sup>過往表現並不代表未來業績。投資者可能損失所投資之本金。基金表現的計算方法是以前資產淨值對資產淨值計算，包括股息再投資。2021年4月3日起，基金的投資目標和策略已變更。基金於2021年4月3日前所達致表現的環境已不再適用。本基金亦於2018年1月26日及2019年12月6日變更投資策略，並於2016年9月1日變更投資目標。

<sup>3</sup>自各類別的發行日期起計算。A港元類別自發行日2018年11月16日起計算。

\*自2021年4月3日起，基金名稱由華夏精選中國新經濟基金變更為華夏精選大中華科技基金。

除非另有說明，資料來源均來自華夏基金(香港)有限公司及彭博。

### ▲ 基金資料<sup>1</sup>

法律結構	香港傘子式單位信託基金
投資經理	華夏基金(香港)有限公司
基金規模	港幣 80.99 百萬
基本貨幣	港幣
交易頻率	每日
託管行	中國銀行(香港)有限公司
受託人	中銀國際英國保誠信託有限公司

發行日期	2018年11月16日
每股資產淨值	港幣 10.9082
彭博編碼	CAMSEAH HK
ISIN 編碼	HK0000165453
認購費	最高 5%
投資管理費	最高 1.75%
最低認購額	港幣 10,000

A類港幣

2018年11月16日

港幣 10.9082

CAMSEAH HK

HK0000165453

最高 5%

最高 1.75%

港幣 10,000

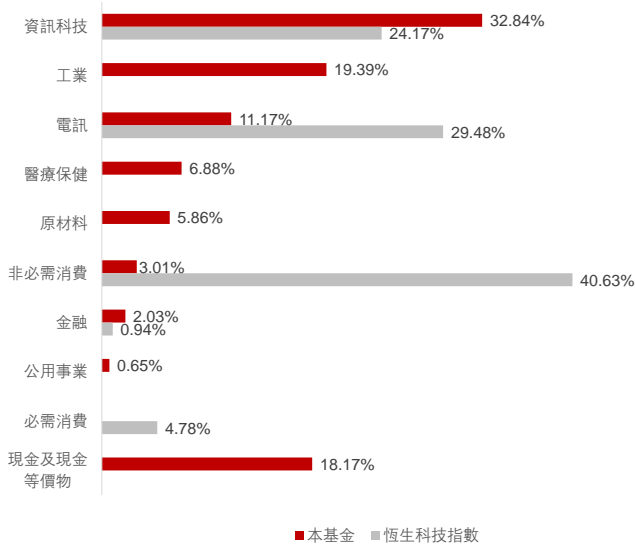
# 華夏精選大中華科技基金\*

## 基金月報

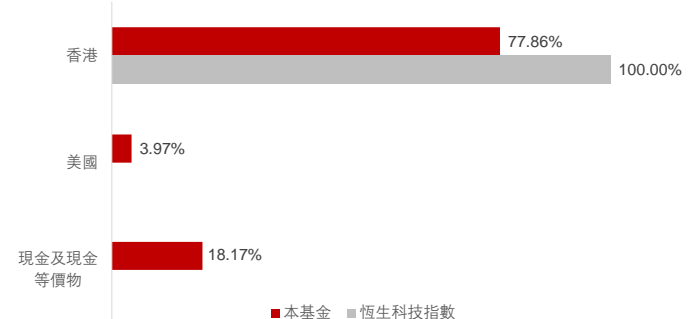


### ▲ 組合配置

#### 行業配置 (%)



#### 地區配置 (%)



### ▲ 基金經理簡評

恒生科技指數7月上漲16.33%。中央政治局會議後一系列穩增長政策推出和更加有利的外部環境推動市場上漲。7月中央政治局會議強調加強逆週期調節和政策支持，儘管有關刺激消費和“堅定不移支持民營經濟”的措辭是對此前政策聲明的重申，但有關房地產市場和地方政府隱性債務的討論發生重大轉變。未提及“房住不炒”，同時承認房地產市場供需關係發生根本性變化，後續更有力的房地產寬鬆政策有望出臺。外部環境也有所改善，美聯儲7月如期加息25bp，可能標誌著加息週期的結束。

基金在7月份的表現略弱於恒生科技指數。基金在通信服務行業的選股，以及通信服務、醫療保健和房地產的行業配置上取得正超額收益，而在可選消費、資訊技術行業的選股，以及可選消費、金融和工業的行業配置上錄得負超額收益。基金將繼續堅持穩健可持續的投資理念，通過合理的行業配置和自下而上的選股力求在中長期實現較好的業績表現。

展望後市，經過一段時間的快速去庫後，中國的製造業活動已初步顯現出企穩跡象。同時，連續漸進式的寬鬆政策預計能夠遏制經濟增長的進一步下行，並帶動經濟增長在年內剩餘時間重新加速。隨著近期的政策進展為市場提供更多支撐，我們對中國股票市場的中短期表現也更為樂觀。我們預計未來數月將看到更多的房地產政策放鬆、基礎設施建設加快以及更多有利於科技的監管措施。在市場短期的大幅上漲後，基金對持倉個股的基本面要求也將更加嚴格，以期在獲取收益的同時控制潛在的回撤風險。

### ▲ 五大持倉

名稱	行業	比重
中興通訊	資訊科技	7.85%
海螺創業	工業	6.94%
中聯重科	工業	5.38%
福萊特玻璃	資訊科技	5.26%
阿里影業	電訊	4.96%

\*自2021年4月3日起，基金名稱由華夏精選中國新經濟基金變更為華夏精選大中華科技基金。資料來源：Bloomberg，截至2023年07月31日的數據。

服務熱線：(852) 3406 8686

網站：www.chinaamc.com.hk

電郵：hkfund\_services@chinaamc.com

#### 風險預告

投資涉及風險。基金單位可升亦可跌，過往業績並不表示將來基金回報，未來回報不能被保證。閣下亦可能損失所投資之本金。本資料並不構成對於任何證券或基金的買賣或進行任何交易之邀約或任何投資建議。本文件只供閣下參考之用，閣下不應倚賴本文件作任何投資決定。本文所載之部份資料或數據是從非關聯之第三方取得的，我們合理地相信該等資料或數據是準確、完整及至所示日期為最新的；華夏基金(香港)有限公司確保準確地再製造該等數據或資料，但並不保證該非關聯之第三方所提供之資料或數據的準確性及完整性。閣下應細閱基金銷售說明書，包括風險因素。如有需要，應諮詢獨立專業意見。本資料之發行人為華夏基金(香港)有限公司。此資料並未被香港證監會所審閱。