

華夏亞洲高息股票 ETF (股份代號: 3145)

基金月報



截至 2022年09月30日

香港中環花園道1號中銀大廈37樓

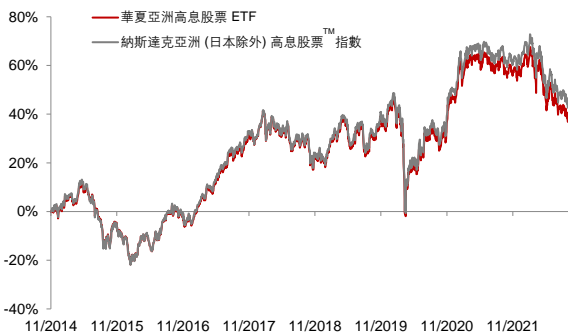
投資涉及風險，包括損失本金。過往表現並不代表未來業績。投資華夏亞洲高息股票ETF（「本基金」）前，投資者應參閱基金章程，包括細閱風險因素。閣下不應僅依賴本資料作出投資決定。請注意：

- 本基金旨在提供在扣除費用及開支之前盡量貼近納斯達克亞洲（日本除外）高息股票™指數表現的投資業績。
- 本基金主要投資於亞洲高收益股票。高股息證券會受到股息減少或取消、證券價值下降以及低於平均價格升值潛力等風險的影響。
- 相對於每基金單位的資產淨值，本基金的交易價格可能有顯著的溢價或折讓。
- 基於費用及開支以及基金經理採用之具代表性抽樣策略等因素，本基金之資產淨值變動或會與指數表現有所偏差。

▲ 投資目標

華夏亞洲高息股票ETF的目標是提供在扣除費用及開支之前盡量貼近納斯達克亞洲（日本除外）高息股票™指數表現的投資業績。

▲ 基金表現¹



基金特點

股票數量	143
指數市值 (單位: 10億美元)	549
投資組合收益率 (%) ⁶	4.15

▲ 累積回報¹

	一個月	六個月	一年	叁年	五年	自成立起
華夏亞洲高息股票ETF ¹	-10.25%	-21.28%	-19.79%	-2.74%	+2.58%	+26.46% ⁵
納斯達克亞洲 (日本除外) 高息股票™指數	-10.59%	-20.84%	-18.95%	-0.24%	+5.26%	+31.34% ⁵

▲ 年度回報¹

	2017	2018	2019	2020	2021	2022本年至今
華夏亞洲高息股票ETF ¹	+38.75%	-8.98%	+18.14%	+4.87%	+6.59%	-20.90%
納斯達克亞洲 (日本除外) 高息股票™指數	+38.16%	-8.53%	+18.75%	+5.83%	+7.55%	-20.28%

▲ 基金資料²

基金經理	華夏基金 (香港) 有限公司
獲轉授投資職能者	Mackenzie Financial Corporation – 加拿大 (外部轉授)
受託人	State Street Trust (HK) Limited
總開支比率 ³	每年0.45%
基礎貨幣	港幣
指數	納斯達克亞洲 (日本除外) 高息股票™ 指數
彭博指數代碼	DAAXJPHN Index
總資產	港幣 48.51 百萬元
每基金單位資產淨值 ⁴	港幣 8.510 元
派息頻率 ⁷	每半年
上市交易所	香港聯合交易所有限公司 - 主板
ETF網站	https://www.chinaamc.com.hk/zh-hant/product/chinaamc-asia-high-dividend-etf-3145-hk/

二級市場交易資訊

港幣櫃檯	
開始交易日期	2014年11月13日
股份代號	3145
交易貨幣	港幣
每手買賣單位數目	200個基金單位
彭博基金代碼	3145 HK Equity
ISIN 代碼	HK0000221405
SEDOL	BRWQDR2

最近基金分派⁷

記錄日期	分派 (港幣)
2022年10月07日	0.21
2022年04月06日	0.07
2021年10月05日	0.21

¹過往表現並不代表未來業績。投資者可能損失所投資之本金。基金表現的計算方法是以前資產淨值對資產淨值計算，包括股息再投資。自2021年5月28日起，基金經理人由BMO Global Asset Management (Asia) Limited變更為華夏基金 (香港) 有限公司，基金的投資管理功能已委派Mackenzie Financial Corporation擔任。基金於2021年5月28日前所導致表現的環境已不再適用。

²關於基金詳情 (包括費用) 請參考基金章程。

³總開支比率以截至2021年12月31日止年度的開支為基礎開支，包括管理費、信託費等。該數字不代表跟蹤誤差。

⁴最新每基金單位資產淨值於基金經理的網站 https://www.chinaamc.com.hk/zh-hant/products/etf/ChinaAMC_Asia_High_Dividend_ETF/fund-details.html 公佈。

⁵自基金首個官方資產淨值日2014年11月7日起計算。

⁶過去12個月內組合持有股票加權平均的總股息收入，除以組合持有股票的總市值。數據來源：彭博。

⁷概不保證會定期作出分派，亦不保證分派額。現時並無意從資本或實際從資本作出分派。

⁸來源：© 2022 晨星評級版權所有，截至2022年9月30日。

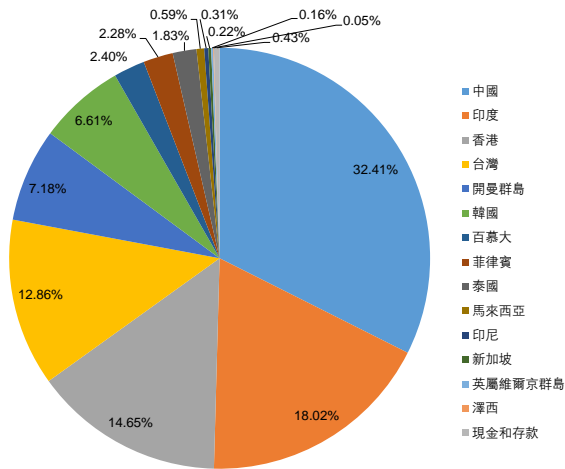
除非另有說明，資料來源均來自華夏基金(香港)有限公司及彭博。

華夏亞洲高息股票 ETF (股份代號: 3145)

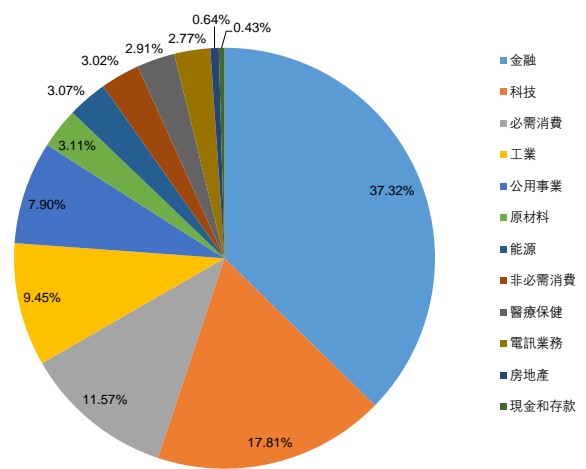
基金月報



▲ 地域分佈



▲ 行業分佈



▲ 十大持倉

名稱	比重
建設銀行	8.36%
印福思股份有限公司	8.30%
ITC Ltd	7.98%
友邦保險	7.74%
中國平安	5.30%
中國銀行	4.17%
工商銀行	4.13%
招商銀行	3.13%
香港中華煤氣	2.89%
中租-KY	2.76%

▲ 參與證券商

ABN AMRO Clearing Hong Kong Limited
 法國巴黎銀行全球託管行
 高盛 (亞洲) 證券有限公司
 海通國際證券有限公司
 未來資產證券(香港)有限公司
 輝立證券 (香港) 有限公司

▲ 做市商

Flow Traders Hong Kong Limited
 滙豐證券經紀 (亞洲) 有限公司

註: 有關最新莊家名單, 請參閱香港交易及結算所有限公司的網站www.hkex.com.hk.

關於華夏基金管理有限公司

華夏基金 (香港) 有限公司的母公司華夏基金管理有限公司 (「華夏基金」) 是中國內地領先的被動式基金經理。華夏基金於1999年推出增強指數基金, 是中國內地首批推出這類產品的基金公司之一, 其後更於2004年推出中國內地首隻ETF。華夏基金亦於中國內地管理多隻股票及債券指數基金。

服務熱線: (852) 3406 8686

網站: www.chinaamc.com.hk

電郵: hkfund_services@chinaamc.com

風險預告

投資涉及風險。基金單位可升亦可跌, 過往業績並不表示將來基金回報, 未來回報不能被保證。閣下亦可能損失所投資之本金。本資料並不構成對於任何證券或基金的買賣或進行任何交易之邀約或任何投資建議。本文件只供閣下參考之用, 閣下不應倚賴本文件作任何投資決定。本文所載之部份資料或數據是從非關聯之第三方取得的, 我們合理地相信該等資料或數據是準確、完整及至所示日期為最新的; 華夏基金(香港)有限公司確保準確地再製造該等數據或資料, 但並不保證該非關聯之第三方所提供之資料或數據的準確性及完整性。閣下應細閱基金銷售說明書, 包括風險因素。如有需要, 應諮詢獨立專業意見。本資料之發行人為華夏基金(香港)有限公司。此資料並未被香港證監會所審閱。

指數免責聲明

Nasdaq®是Nasdaq, Inc. (及其附屬公司, 以下簡稱「本公司」) 的註冊商標, 並由華夏基金 (香港) 有限公司 (「華夏基金 (香港)」) 許可使用。本公司對華夏基金 (香港) 基金的合法性或適用性不承擔任何責任。華夏基金 (香港) 的基金不是由本公司發行、認購、出售或推廣。本公司對華夏基金 (香港) 的基金不做任何保證, 也不承擔任何責任。有關指數免責聲明的完整版本, 請參閱有關基金銷售說明書。